

Применение

Предназначены для коммутации электрических цепей напряжением до 250 В.

Выключатели с диодной лампой синего цвета помогут легче найти выключатель в темном помещении (макс. мощность диодной лампы 1 мА). Выключатели с диодной лампой янтарного цвета служат для контроля нагрузки (макс. мощность неоновой лампы 1 мА).

Изделия предназначены для монтажа и эксплуатации в сухих теплых помещениях. Класс защиты IP20. Выключатели питания устанавливаются в монтажную коробку на винтах либо на распорных лапках MGU7.892

Для наружного монтажа выключателей питания UNICA (с рамками MGU2.002.XX, MGU2.004.XX, MGU2.006.XX, MGU2.008.XX) используется установочная коробка для наружного монтажа: на одно место — MGU8.002.XX, на два места — MGU8.004.XX, на три места — MGU8.006.XX.

Выключатель для жалюзи существует в двух модификациях:

- с фиксацией, для непосредственного включения привода жалюзи без автоматического блока управления;
 - без фиксации, для управления приводом жалюзи через автоматическую систему управления.
- Имеет механическую и электрическую блокировку от одновременного запуска привода в обоих направлениях.

Основные характеристики

Материал: ударопрочный негорючий технополимер. Наружные части устойчивы к ультрафиолету.

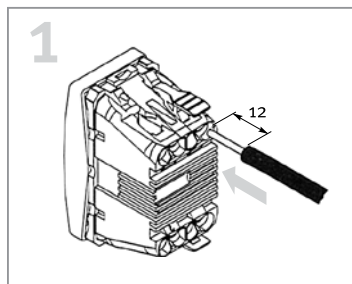
Механизм выключателя 10 А снабжен быстрозажимными контактами. Для упрощения подключения проводов фазы и нейтрали клеммы различаются по цвету.

Механизм выключателя 16 А снабжен винтовыми контактами. Винты с комбинированным шлицом подходят для шлицевой и крестовой отвертки.

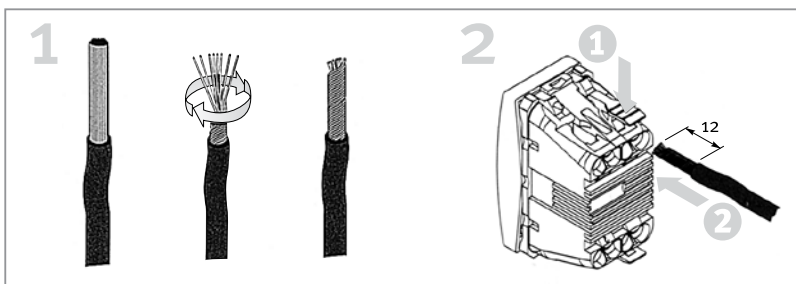
К клеммам допускается подключать как одножильный до 2.5 мм², так и многожильный провод сечением до 4 мм².

Монтаж

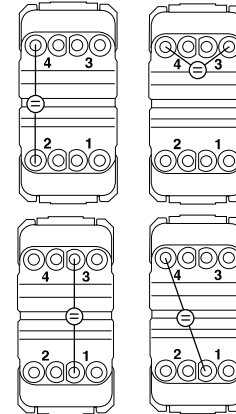
Подключение одножильного провода сечением до 2.5 мм²



Подключение многожильного провода



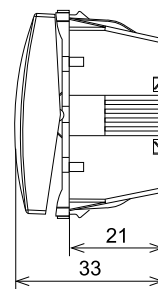
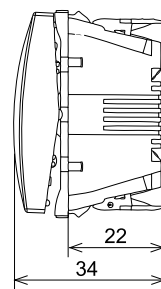
	Лампа подсветки	Контрольная лампа
	Клеммы	Клеммы
Одноклавишный выключатель	2 и 4	3 и 4
Двухклавишный выключатель	1 и 3	3 и 4
Переключатель	1 и 4	1 и 3
Перекрестный переключатель	3 и 4	
Кнопочный выключатель	2 и 4	



Размеры (мм)

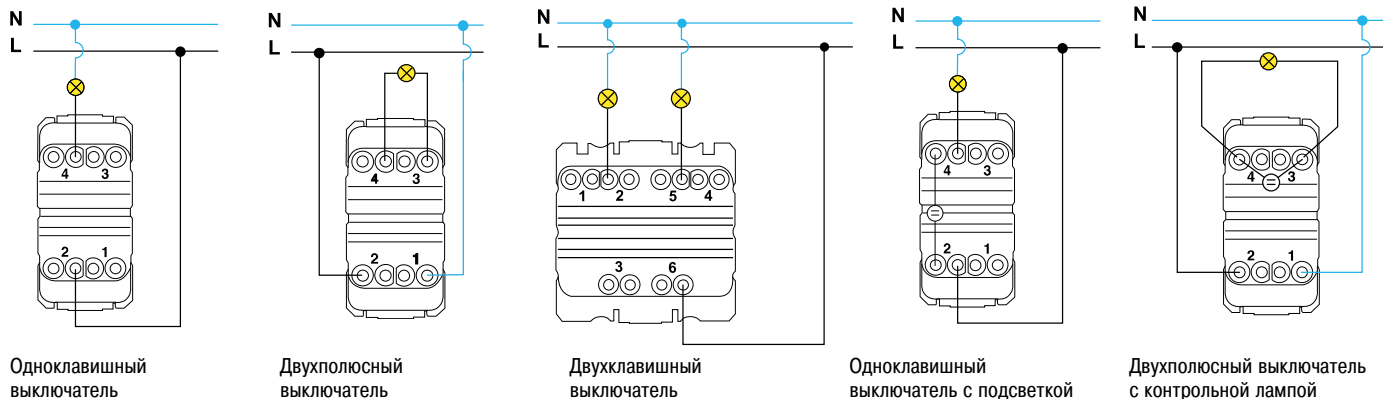
Быстрозажимные клеммы

Винтовые клеммы

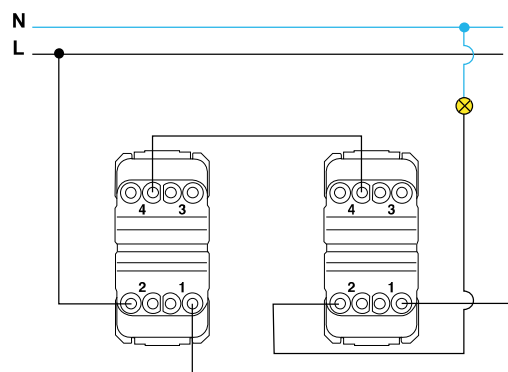


Схемы подключения

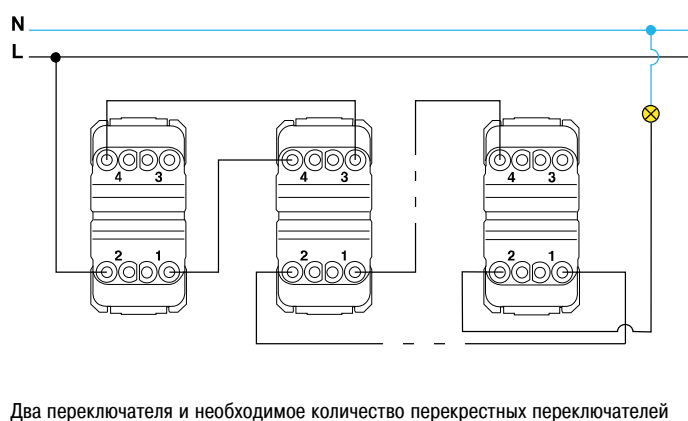
Управление одной нагрузкой из одного места



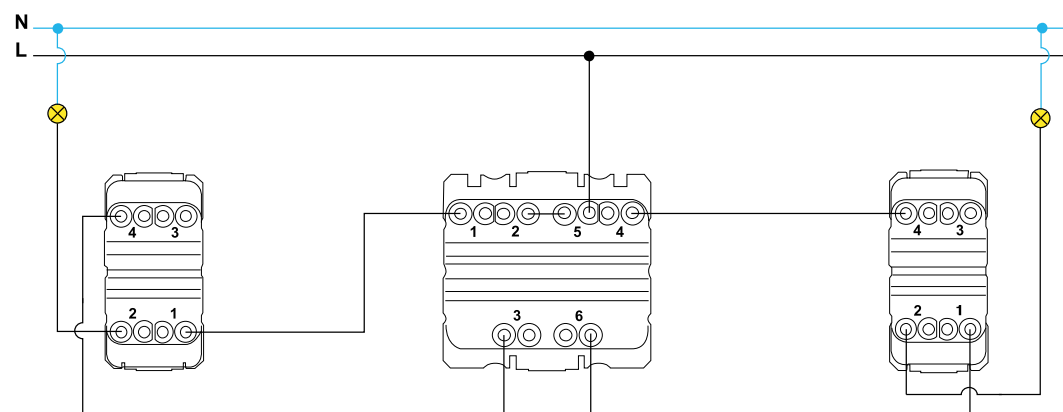
Управление одной нагрузкой из двух мест



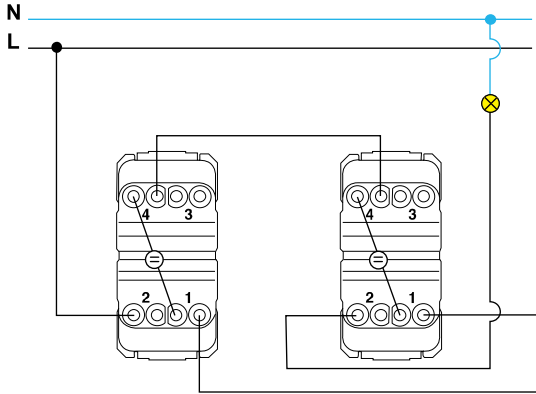
Управление одной нагрузкой из трех и более мест



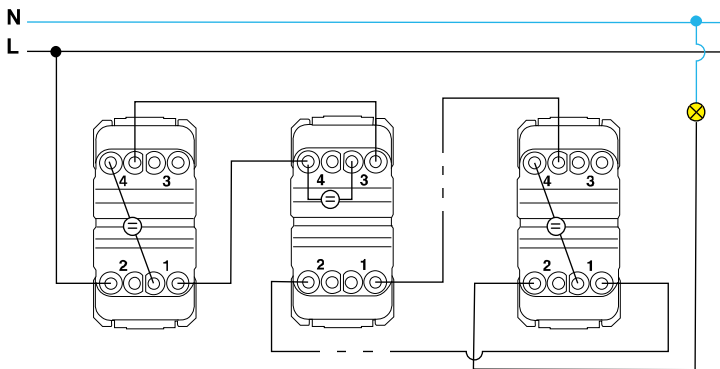
Управление двумя нагрузками из одной точки с возможностью локального управления каждой нагрузкой из другого места



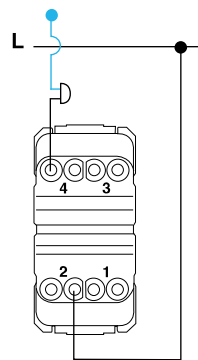
Схемы подключения



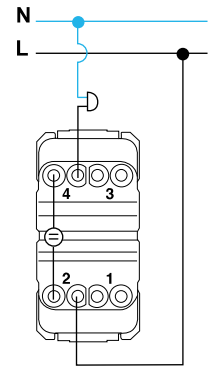
Два переключателя с подсветкой



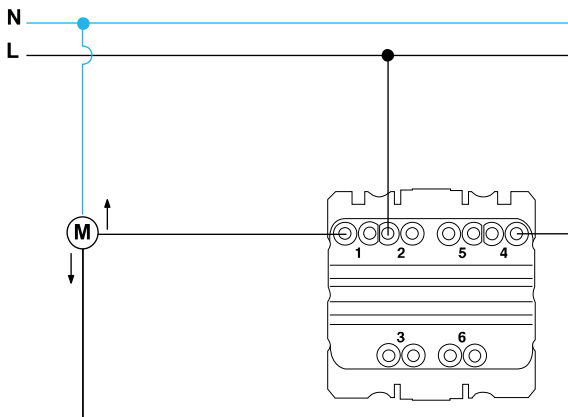
Два переключателя и необходимое количество перекрестных переключателей с подсветкой



Кнопочный выключатель



Кнопочный выключатель с подсветкой



Выключатель (переключатель) для жалюзи

Переключатель для жалюзи снабжен механической блокировкой исключающей возможность включения привода жалюзи сразу в двух направлениях